

## АВТОКРЕСЛО-ПЕРЕНОСКА

- \* устанавливается лицом против движения;
- \* ребёнок закрепляется трёхточечным ремнём безопасности, проходящим через плечи ребёнка и между ног.

Группа 0 предназначена для детей массой до 13 кг.




**ДО 13 КГ**

## АВТОКРЕСЛО

- \* устанавливается лицом по ходу движения (или против движения);
- \* ребёнок закрепляется пятиточечным ремнём безопасности, который проходит через плечи и бёдра.

Предназначена для детей массой 9-18 кг.



**9-18 КГ**

## КАК ПРАВИЛЬНО ПОДОБРАТЬ АВТОКРЕСЛО

На детском удерживающем устройстве обязательно должна быть маркировка соответствия Европейскому стандарту безопасности – ECE R44/04.

- Версия стандарта сертификата безопасности
- Тип в зависимости от вариантов крепления в автомобиле
- MIN и MAX вес ребёнка



- Код страны, где автокресло было сертифицировано
- Порядковый номер
- Производитель

ГОСУДАРСТВЕННАЯ ИНСПЕКЦИЯ  
БЕЗОПАСНОСТИ ДОРОЖНОГО ДВИЖЕНИЯ  
МВД по РЕСПУБЛИКЕ ТАТАРСТАН



# ПАМЯТКА

## Детское удерживающее устройство



**САКЛА**  
портал по безопасности  
Дорожного Движения

## АВТОКРЕСЛО – ДЕТАМ!

Ребёнка в возрасте до 7 лет нужно перевозить в детском удерживающем устройстве, соответствующем его весу и росту.


На переднем сиденье легкового автомобиля ребёнок в возрасте от 7 до 11 лет (включительно) также должен перевозиться только в детском удерживающем устройстве, соответствующем его весу и росту.

На заднем сиденье легкового автомобиля ребёнка в возрасте от 7 до 11 лет (включительно) можно перевозить с использованием ремней безопасности, однако для снижения риска получения травм в ДТП Госавтоинспекция настоятельно рекомендует и в этом случае использовать детское удерживающее устройство, соответствующее весу и росту ребенка.

### АВТОЛЮЛЬКА

- \* устанавливается боком по ходу движения;
- \* ребёнок укладывается в автолюльку, фиксируется внутренним ремнём безопасности, сама люлька закрепляется при помощи двух штатных трёхточечных ремней безопасности.

Группа 0 предназначена для перевозки детей массой менее 10 кг.



до 10  
кг

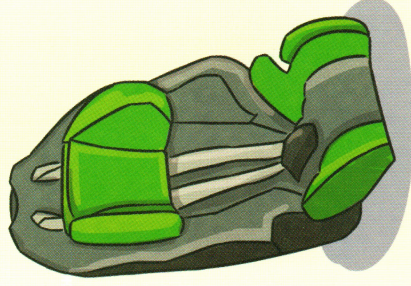
**УСТАНОВКА ДЕТСКОГО  
УДЕРЖИВАЮЩЕГО УСТРОЙСТВА,  
относящегося к группе 0 и 0+,  
в направлении движения транс-  
портного средства не допускается**



## АВТОКРЕСЛО

- \* устанавливается лицом по ходу движения (или против движения);
- \* ребёнок закрепляется пятиточечным ремнём безопасности, который проходит через плечи и бедра.

Для детей массой 15-25 кг.



15-25  
кг

## АВТОКРЕСЛО

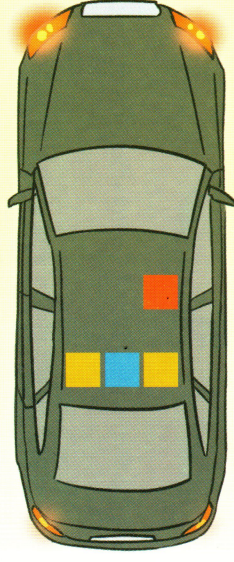
- \* устанавливается лицом по ходу движения;
- \* ребёнок закрепляется ремнём безопасности штатный ремень безопасности должен проходить через направляющие на подголовнике и на нижней части автокресла.

Универсальное детское удерживающее устройство предназначено для детей массой 9-36 кг.



9-36  
кг

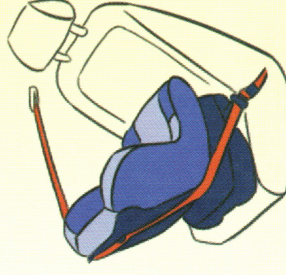
## КАК ПРАВИЛЬНО УСТАНОВИТЬ АВТОКРЕСЛО



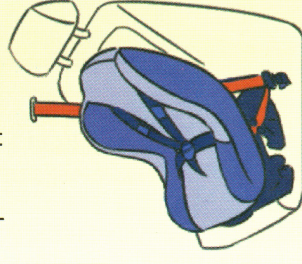
■ Самое безопасное место для установки детского удерживающего устройства;

■ Иные рекомендуемые места для установки детского удерживающего устройства;

■ Самое небезопасное место для установки детского удерживающего устройства – переднее пассажирское сиденье. Ставится в крайнем случае, обязательно при отключенной подушке безопасности.



Лицом  
против движения



Лицом  
по ходу движения